



# UNIVERSITY OF KOTA

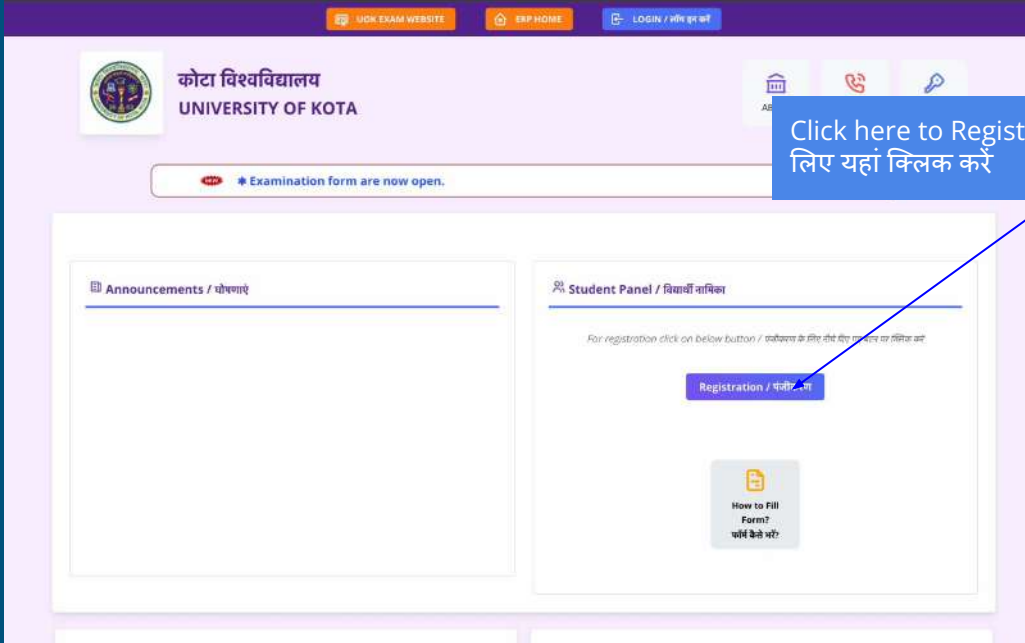
---

UOK ERP (NEP-2020) Student Guide

<https://erp.univexam.info>

Version 0.1

# Registration / पंजीकरण



The screenshot displays the homepage of the University of Kota's examination website. At the top, there are navigation links for 'KOTA EXAM WEBSITE', 'ERP HOME', and 'LOGIN / MPN इन को'. The header includes the university's logo and name in Hindi ('कोटा विश्वविद्यालय') and English ('UNIVERSITY OF KOTA'). A notification banner states '\* Examination form are now open.' Below this, there are two main sections: 'Announcements / घोषणाएं' on the left and 'Student Panel / विद्यार्थी तालिका' on the right. The 'Student Panel' section contains a blue button labeled 'Registration / पंजीकरण' and a link titled 'How to Fill Form? फॉर्म कैसे भरें?' with a document icon. A blue callout box with a white border points to the 'Registration / पंजीकरण' button, containing the text 'Click here to Registration / पंजीकरण के लिए यहां क्लिक करें'.

Click here to Registration / पंजीकरण के लिए यहां क्लिक करें

# Enter Your Details

UOK EXAM WEBSITE ERP HOME LOGIN / लॉग इन करें

## STUDENT REGISTRATION / विद्यार्थी पंजीकरण

**STEP: 1 - SELECT STUDENT TYPE / चरण: 1 - छात्र प्रकार चुनें**

REGULAR / नियमित

**STEP: 2 - SEARCH DETAIL / चरण: 2 - विवरण खोजें**

Select District / ज़िला का चयन करें  
Kota

Select College / कॉलेज का चयन करें  
Demo CLG(ignore this) (9999)

Select Course / पाठ्यक्रम का चयन करें  
Bachelor of Arts (B.A)

Search by  
 NAME  REG. No. / Form No.

Enter Your Name / अपना नाम दर्ज करें  
dem

Search

How to Fill Form? फॉर्म कैसे भरे?

Enter your name / अपना नाम दर्ज करें

# OTP verification

Select number and verify it /  
अपना नंबर दर्ज करें और इसे सत्यापित करें

STUDENT REGISTRATION / विद्यार्थी पंजीकरण

Bachelor of Arts (B.A)

Search by  
 NAME  REG. No. / Form No.

Enter Your Name / अपना नाम दर्ज करें  
demo

Select Your Mobile No. / अपना मोबाइल नंबर चुनें

Select	Name	Father Name	Mother Name	Mobile
<input checked="" type="checkbox"/>	Demo	a	a	XXXXXXXX668

STEP: 3 - MOBILE VERIFY / धरण: 3 - मोबाइल सत्यापित करें

Time Remaining: 01:25

Didn't receive OTP? / क्या ओटीपी नहीं मिला?

Enter OTP / ओटीपी दर्ज करें

**Important Information**  
धरि, XXXXX7668 अपना नंबर नहीं है, फिर कॉलेज को परिवर्तन अनुरोध करने के लिए नीचे दिए गए बटन पर क्लिक करें।  
If, XXXXX7668 is not your number, Then click on below button to send change request to college.

# Create Password

Create Password / पासवर्ड बनाएं

## STEP: 4 - CREATE YOUR PASSWORD / चरण: 4 - अपना पासवर्ड बनाएं

Create Password / पासवर्ड बनाएं \*

Confirm Password / पासवर्ड की पुष्टि कीजिये \*

### INSTRUCTIONS TO CREATE STRONG PASSWORD / मजबूत पासवर्ड बनाने के निर्देश

1. Includes at least 6 characters / कम से कम 6 अक्षर शामिल हैं
2. Includes number / संख्या शामिल है
3. Includes lowercase letter / लोअरकेस अक्षर शामिल है
4. Includes uppercase letter / अपरकेस अक्षर शामिल है
5. Includes special symbol / विशेष प्रतीक शामिल है


Submit / जमा करें

# Registration Done (Username created, copy it)

Time Remaining: 01:10

Direct receive OTP / नाम जोड़ने की जाँच करना

**YOUR USERNAME** ✕



Great! 🎉 Successfully Registered  
सफलतापूर्वक पंजीकृत

Your Login Username is:  
आपका लॉगिन उपयोगकर्ता नाम है:

**UOKS000139** 📄

Please note down your Username.  
कृपया अपना उपयोगकर्ता नाम नोट कर लें।

**Step 1 Completed, Click below "LOGIN" button to login and proceed to next steps**

चरण 1 पूरा हो गया है, लॉगिन करने के लिए नीचे दिए गए "लॉगिन" बटन पर क्लिक करें और अगले चरणों पर आगे बढ़ें

[Login](#)


[Submit / जमा करें](#)

Login


Copy Username /  
उपयोक्तानाम कॉपी करें

# Login


Login




**कोटा विश्वविद्यालय**  
**UNIVERSITY OF KOTA**



ABC ID



Helpline



Login

**Information for College / कॉलेज के लिए सूचना**

1. Login credentials (username and password) for colleges are same as **COLLEGE PANEL of univexam.info** / कॉलेजों के लिए लॉगिन क्रेडेंशियल (उपयोगकर्ता नाम और पासवर्ड) **univexam.info** के **कॉलेज पैनल** के समान हैं।
2. In case of invalid password try in **UPPERCASE or LOWERCASE** / अमान्य पासवर्ड के मामले में **अपपरकेस** या **लोअरकेस** में प्रयास करें

**Important Instructions**

1. Enter your valid username and password
2. Please check the website url :- <https://erp.univexam.info>

**UNIVERSITY / COLLEGE / STUDENT LOGIN**

**USERNAME \***

Forgot your username?

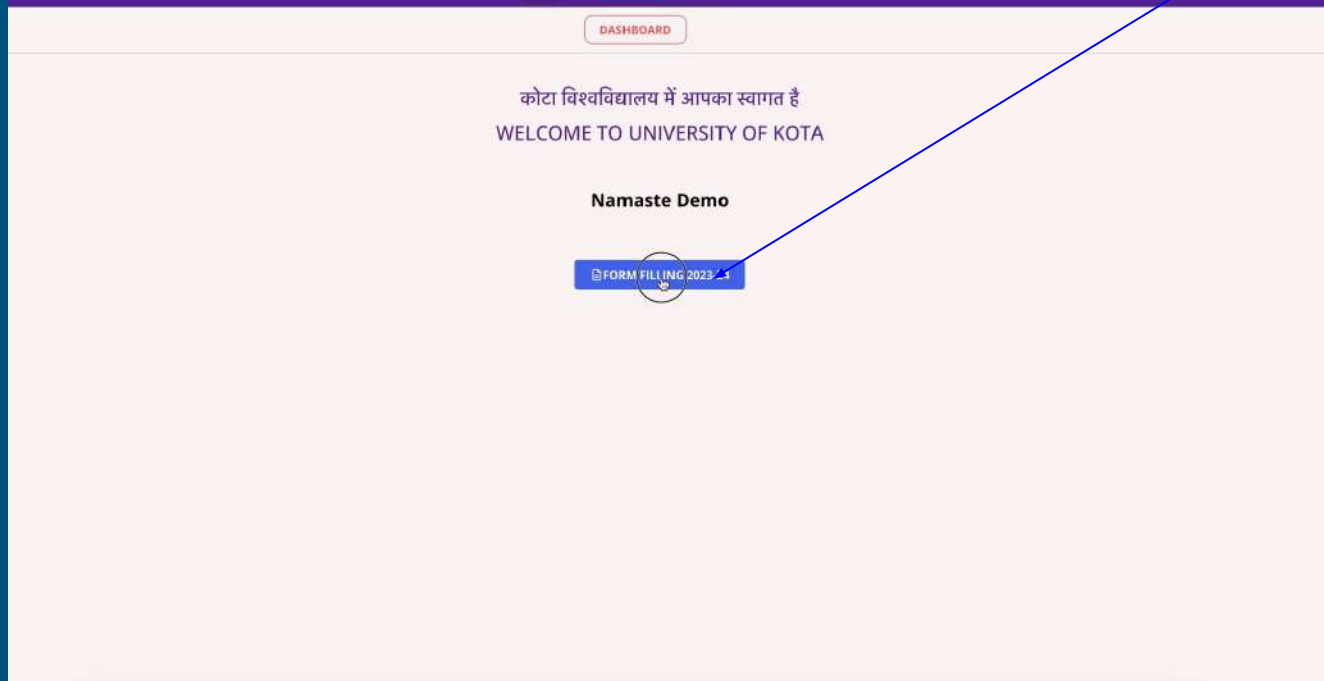
**PASSWORD \***

Forgot your password?

**LOGIN**

Fill Form

# Fill Form





# Step - 1 - Instruction

## UOK EXAMINATION FORM 2023-24 / यूओके परीक्षा प्रपत्र 2023-24

College : Demo CLG(Ignore this) (9999) Course : Bachelor of Arts Student Category : REGULAR Form No. : 400058912

1 Instruction 2 Personal 3 Exam Form 4 Upload 5 Preview 6 Payment

**Before proceed to fill the form, please read the below Instructions carefully**

**फॉर्म भरने से पहले कृपया नीचे दिए गए निर्देशों को ध्यान से पढ़ें**

### Instructions / निर्देश

1. कृपया आवेदन पत्र भरने से पूर्व दिशा निर्देश, Notification, Fees schedule , College List एवं University website का अवलोकन करें |
2. Application process will be regarded as complete only when the payment has been received by the University  
आवेदन प्रक्रिया तभी पूरी मानी जाएगी जब विश्वविद्यालय द्वारा भुगतान प्राप्त हो जाएगा |
3. The Students applying for admission should upload their passport size photograph and a scanned copy of their signature in JPG/JPEG format. The size of the photograph shouldn't exceed 450 KB and that of scanned copy of the signature shouldn't exceed 350 KB.  
प्रवेश के लिए आवेदन करने वाले छात्रों को अपना पासपोर्ट आकार का फोटो और जेपीजी/जेपीईजी प्रारूप में अपने हस्ताक्षर की स्कैन की हुई प्रति अपलोड करनी होगी। फोटो का आकार 350 KB से अधिक नहीं होना चाहिए और हस्ताक्षर की स्कैन की गई कॉपी का आकार 450 KB से अधिक नहीं होना चाहिए।

Next

# Step - 2

**UOK EXAMINATION FORM 2023-24 / यूओके परीक्षा प्रपत्र 2023-24**

College : Demo CLG(Ignore this) (9999) Course : Bachelor of Arts Student Category : REGULAR Form No. : 400058912

Instruction 2 Personal 3 Exam Form 4 Upload 5 Preview 6 Payment

### PERSONAL DETAILS / व्यक्तिगत विवरण

**Information / जानकारी**

1. Fill Name, Father Name, Mother Name and Date of Birth as per 10th and 12th marksheet.  
2. Do not use Shri, Smt, Miss, Mrs, Ms Dr, Ku, Kumari, Late as prefix of Name , Mother Name and Father Name / नाम, माता के नाम और पिता के नाम के उपसर्ग के रूप में श्री, श्रीमती, कुमारी, लुकी जाँ, कु, कुमारी, स्वर्ण का प्रयोग न करें

NAME Demo	NAME IN HINDI * अमित	GENDER * MALE	DOB 04/02/1992	FATHER NAME / पिता का नाम * 
FATHER NAME IN HINDI * मुकुंद	MOTHER NAME / माँ का नाम * 	MOTHER NAME IN HINDI * नेहा	MOBILE NO. / मोबाइल नंबर * 	EMAIL ID / ईमेल आईडी * @.com
CASTE CATEGORY / जाति वर्ग * GEN	IS MINORITY? / अल्पसंख्यक है? * <input type="radio"/> YES / हाँ <input checked="" type="radio"/> NO / नहीं	Is PwDs? / PwDs है? * <input type="radio"/> YES / हाँ <input checked="" type="radio"/> NO / नहीं	RELIGION / धर्म * Hindu	ABC ID 12.DIGIT * 334343333

### OTHER DETAILS / अन्य विवरण

DATE OF ADMISSION IN THE COLLEGE / महाविद्यालय में प्रवेश की तिथि dd/mm/yyyy	ARE YOU ALREADY ENROLLED WITH THIS UNIVERSITY? * <input type="radio"/> YES / हाँ <input checked="" type="radio"/> NO / नहीं
MEDIUM PROPOSED MEDIUM FOR ANSWERING QUESTION PAPERS (HINDI/ENGLISH) माध्यम प्रश्नों का उत्तर देने के लिए प्रस्तावित माध्यम (हिन्दी/अंग्रेजी) * <input type="radio"/> HINDI / हिन्दी <input type="radio"/> ENGLISH / अंग्रेजी	CONSENT TO RECEIVE WHATSAPP MESSAGES ON THE MOBILE NUMBER PROVIDED BY YOU, आपके द्वारा दिए गए मोबाइल नंबर पर व्हाट्सएप संदेश प्राप्त करने की सहमति   * <input type="radio"/> YES / हाँ <input type="radio"/> NO / नहीं
HAS ANY CASE OF UNFAIRMEANS EVER BEEN MADE AGAINST YOU IN THIS UNIVERSITY? क्या आपके विरुद्ध कभी इस विश्वविद्यालय में UNFAIRMEANS का CASE करा है? * <input type="radio"/> YES / हाँ <input type="radio"/> NO / नहीं	HAVE YOU APPEARED IN THE EXAM OF THIS UNIVERSITY LAST YEAR(S) क्या आप पिछले वर्ष इस विश्वविद्यालय की परीक्षा में उपस्थित हुए हैं? * <input type="radio"/> YES / हाँ <input type="radio"/> NO / नहीं
ARE YOU UNIVERSITY EMPLOYEE WARD? क्या आप विश्वविद्यालय कर्मचारी वार्ड हैं? *	

**PERMANENT ADDRESS / स्थायी पता**

ADDRESS LINE 1 / पता पंक्ति 1 \*

Janki Nagar

ADDRESS LINE 2 / पता पंक्ति 2

Address Line 2

STATE / राज्य \*

Rajasthan

DISTRICT / ज़िला \*

Jaipur

CITY / शहर \*

jaipur

PINCODE / पिन कोड \*

202011

**DETAILS OF QUALIFYING EXAMINATION PASSED / उत्तीर्ण की गई अर्हकारी परीक्षा का विवरण****CLASS XIIth / बारहवीं कक्षा**

BOARD / UNIVERSITY \*

RBSE Board

ROLL NO \*

12321

MAX MARKS \*

500

OBTAINED MARKS \*

300

PERCENTAGE \*

60

YEAR OF PASSING \*

2022

SUBJECTS \*

ARTS

[Back](#)[Save & Next](#)




# Step -3

Personal **3** Exam Form **4** Upload **5** Preview

Subject Name	Subject Type	Paper Code	Paper Name
<b>Ability Enhancement Compulsory Course - Theory</b>			
<input checked="" type="checkbox"/> GEN.HINDI	AEC	GHIN-101-T	GENERAL HINDI
<b>Discipline Centric Compulsory - Literature Theory</b>			
<input type="checkbox"/> HINDI LITERATURE	DCC	HIN-114-T	Hindi Sahitya
<input type="checkbox"/> SANSKRIT	DCC	SAN-117-T	Katha Sahitya, Padhya Sahitya,Vyakaran avam Alankar
<input type="checkbox"/> ENGLISH LITRETURE	DCC	ENG-118-T	English Poetry and Drama - I
<input type="checkbox"/> URDU	DCC	URD-124-T	Urdu Shairy (Gazal/ Nazm)
<input type="checkbox"/> SINDHI	DCC	SIN-127-T	Gadya, Padhya avam Rapid Reader
<b>Discipline Centric Compulsory - Theory</b>			
<input type="checkbox"/> HISTROY	DCC	HIS-111-T	History of India (upto 1200 A.D.)
<input type="checkbox"/> POLITIAL SCIENCE	DCC	POL-112-T	Political Theory
<input type="checkbox"/> SOCIOLOGY	DCC	SOC-113-T	Principles of Sociology
<input type="checkbox"/> ECONOMICS	DCC	ECO-115-T	Economic Concept & Methods
<input type="checkbox"/> PUBLIC ADMINISTRATION	DCC	PUB-116-T	Elements of Public Administration
<input type="checkbox"/> PHILOSOPY	DCC	PHIL-120-T	Indian Philosophy
<input type="checkbox"/> PSYCHOLOGY	DCC	PSY-125-T	Foundation of Psychology

# Step -4

## UPLOAD SECTION

#	Particulars	Allowed File Format	Is Uploaded	Action	Preview
1	Photo	.jpeg	YES		
2	Signature	.jpeg	YES	 Upload	
3	Matric/Secondary/High School (10th Class) Marks Sheet	.jpeg	NO		
4	Sr. Secondary/Intermediate (12thClass) Marks Sheet	.jpeg	NO		



[Back](#)

[Save & Next](#)

# Step -5

## Preview

13/02/2024, 12:41:28

<b>College Name</b> 9999 - DEMO CLG(IGNORE THIS)		<b>ABC-ID :</b> 334343333333				
<b>Student's Name</b> DEMO / अमित		<b>Medium :</b> ENGLISH				
<b>Father's Name</b> A / सुकेर		<b>Form No :</b> 400058912				
<b>Mother's Name</b> A / रीता						
<b>Gender</b> MALE						
<b>Date of Birth</b> 1992-02-04						
<b>Mobile</b> <input type="text"/>						
<b>Email-id</b> amit@gmail.com						
<b>Category</b> GEN						
<b>Pwds Category</b> NO						
<b>Religion</b> Hindu						
<b>Address</b> Janki Nagar Rajasthan jaipur jaipur 202011						
<b>Qualification</b>	<b>University /Board Name</b>	<b>Optional Subjects</b>	<b>Passing Year</b>	<b>Roll Number</b>	<b>Percentage</b>	<b>Marksheet</b>
12th	RBSE Board	ARTS	2022	12321	60	YES
<b>B.A. SEMESTER-I EXAM DEC-2023</b>						
#	Subject Name	Subject Type	Semester	Paper Code	Paper Name	
1	GEN HINDI	SEM-I	AEC	GHN-101-T	GENERAL HINDI	
2	HISTORY	SEM-I	DCC	HS-111-T	History of India (upto 1200 A.D.)	
3	HINDI LITERATURE	SEM-I	DCC	HIN-114-T	Hindi Sahitya	
4	GEOGRAPHY	SEM-I	DCC	GEO-119-T GEO-119-P	Physical Geography Practical-I Scales and methods of relief representation	

Back

Save & Next

# Step -6

<b>Exam Fee</b>	₹ 1450
<b>Enrollment Fee</b>	₹ 200
<b>Eligibility Fee</b>	₹ 0
<b>Development Fee</b>	₹ 100
<b>Application Fee</b>	₹ 50
<b>Sports Fee</b>	₹ 75
<b>Late Fee</b>	₹ 0

**TOTAL FEES ₹ 1875**

**Pay ₹ 1875**